

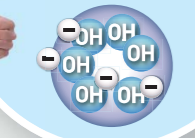
# Panasonic 特有空氣淨化技術



nanoeX<sup>TM</sup>



帶負極的  
氫氧離子



nanoe<sup>TM</sup>X 與致敏原、霉菌、細菌及病毒的氫正離子產生化學反應，形成水分子，以抑制其活動量

- 納米離子直徑小至5奈米，更有效對付空氣中的微細污染物
- 濾塵網抗菌功能會在關機後啟動，使細菌、病毒失去活動能力<sup>#</sup>

脫臭(煙味、寵物分泌)


抑制致敏原(塵蟎、皮屑、花粉)<sup>\*2</sup>

減低99.5%霉菌存活量<sup>\*1</sup>

抑制高達99.99%細菌及病毒  
包括金黃色葡萄球菌<sup>\*3</sup>、H1N1甲型流感<sup>\*4</sup>、大腸桿菌<sup>\*5</sup>、克沙奇病毒<sup>\*6</sup>、沙雷氏菌<sup>\*7</sup>等

<sup>\*1</sup> 日本食品分析中心測試結果  
<sup>\*2</sup> Panasonic Product Analysis Center 測試結果  
<sup>\*3</sup> 北里環境科學中心測試結果：有效抑制高達99.99%金黃色葡萄球菌  
<sup>\*4</sup> 日本食品分析中心測試結果：有效抑制高達99.9% H1N1甲型流感  
<sup>\*5</sup> Panasonic Product Analysis Center 測試結果：有效抑制高達99.9%大腸桿菌  
<sup>\*6</sup> 北里環境科學中心測試結果：有效抑制高達99.1%克沙奇病毒

帶負極的  
氧離子



nanoe-G 依附在PM2.5、細菌、病毒上，並帶到過濾網上

去除99% PM2.5<sup>\*8</sup>

抑制99%細菌及病毒  
包括金黃色葡萄球菌<sup>\*9</sup>、H1N1甲型流感<sup>\*9</sup>、大腸桿菌<sup>\*9</sup>等

<sup>\*7</sup> 日本食品分析中心測試結果：有效抑制高達99.9%沙雷氏菌  
<sup>\*8</sup> FCG Research Institute, Inc. 測試結果  
<sup>\*9</sup> 北里環境科學中心測試結果

<sup>#</sup> 不適用於LS和LE系列之1匹及1 1/2匹型號  
<sup>△</sup> nanoe<sup>TM</sup>X及nanoe-G適用於E、LE及LS系列；nanoe-G適用於RE、PS、V-RKA、V-RWA及S系列

## 一App在手 遙距操控

(適用於E、LE及LS系列)<sup>#</sup>



**Smart Control** 遙距控制，不受空間所限  
即使不在家中，也為家中的長者或寵物調節最舒適的溫度

**Smart Comfort** 溫度時間表，個人化空調機體驗  
身體在進入睡眠狀態後，體溫會有所下降。用家可調高睡覺幾小時後的設定溫度，優化睡眠質素

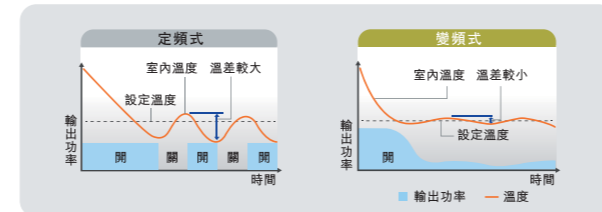
**Smart Green** 用電量分析，節省不必要的消耗  
根據不同的空調設定下所需的電量，從而找出最令自己感到舒適及最省電的空調機設定

<sup>#</sup> 需另購及安裝配接器

## INVERTER 變頻式技術 - 更省電

當達到設定溫度後，「變頻式」壓縮機會自動改用最有效的功率運轉，保持室溫穩定外，比「定頻式」壓縮機省電。

變頻式分體空調機比非變頻式分體空調機 **省電43%\***  
<sup>\*</sup> 2匹變頻式淨冷型號與2匹非變頻式淨冷型號之比較



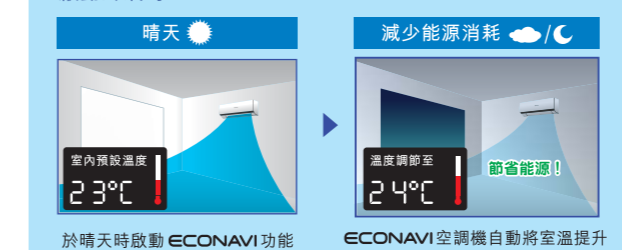
## ECONAVI 智慧節能系統

(適用於E及S系列)

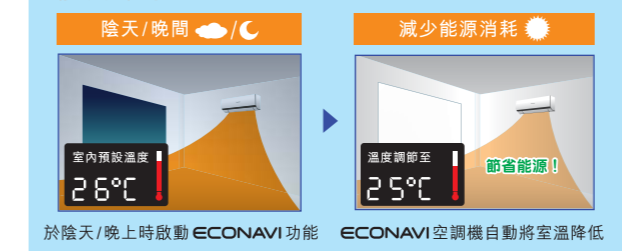
### 日光偵測器

- 透過日光偵測器及溫度預感功能，有效調節冷氣/暖氣的溫度及送風方向，節省能源

### 啟動冷氣時



### 啟動暖氣時



### 人體溫度追蹤感應器

- 紅外線人體溫度追蹤感應器，能搜索室內人體的位置及活動量



ECONAVI 空調機能偵測人體於室內的位置，集中送風

如人體活動位置較分散，將自動調節為左右平均送風

如房間經已空置，將自動降低製冷/製暖量，令耗電量減少

## AEROWINGS 導風板設計

(不適用於YS系列)

### 平均送風

- 大型導風板能送風至高處
- 能把 nanoe<sup>TM</sup>X 或 nanoe-G 散佈整個空間



### 集中送風

- 集中氣流
- 能令指定位置快速散熱



## 藍鑽保護層散熱器 - 更耐用

- 具防鏽、防蝕性的藍鑽塗層能隔絕空氣中的水分及氧氣，防止散熱器氧化及生鏽，令散熱器壽命更長
- 一旦散熱器生鏽，便會大大減低散熱能力



冷氣機安全須知



產品資料



信興服務應用程式，提供一站式維修登記及預約服務。  
信興服務，一App做到



此產品目錄以環保紙及墨印刷

本書目錄只供參考，資料已經過精心核對，如有錯誤，以廠方生產的規格為準。  
本公司保留更改產品設計及規格之權利，恕不另行通知。  
如有任何爭議，信興電器貿易有限公司保留最終決定權。

3/2020

顧客服務熱線：2833 0955  
維修服務熱線：2406 5666  
零件部熱線：2406 5555

www.panasonic.hk

信興集團 信興電器貿易有限公司

# Panasonic 2020 分體空調系列

樂聲牌



變頻 ECONAVI 冷暖分體機  
CS-E9VKA

冷暖空調  
識慳 識揀



<sup>#</sup> 需另購及安裝配接器

# Smaller 系列

## 全新最細2匹型號


(與同品牌2匹分體式室外機作比較)

室外機高度、闊度只有  
**H420mm x W765mm**，適合窗台安裝

**簡易安裝及維修** 節省時間及成本

Smaller系列比傳統分體機更容易安裝。如安裝環境配合，整個過程只需於室內進行，省卻傳統搭棚所需的時間及成本。

窗台安裝



適用型號  
冷暖系列：CS-LE9WKA(1匹)、CS-LE12WKA(1 1/2匹)及CS-LE18WKA(2匹)  
淨冷系列：CS-S9WKA(1匹)、CS-S12WKA(1 1/2匹)及CS-S18WKA(2匹)

特高  
制冷量

配有強勁  
nanoeX 及  
nanoe-G  
24小時空氣淨化

WiFi 功能

# 需另購及安裝配接器

### Smaller 系列 — 變頻式冷暖LE系列



尺寸：H x W x D (mm)

**CS-LE9WKA (1匹)** (CU-LE9WKA) **1級** 製冷量 8,830 Btu/h 製暖量 11,100 Btu/h 290 x 779 x 209 (420) x (765) x (289)

**CS-LE12WKA (1 1/2匹)** (CU-LE12WKA) **1級** 製冷量 11,100 Btu/h 製暖量 14,400 Btu/h 290 x 779 x 209 (420) x (765) x (289)

**CS-LE18WKA (2匹)** (CU-LE18WKA) **1級** 製冷量 18,100 Btu/h 製暖量 15,400 Btu/h 302 x 1,102 x 244 (420) x (765) x (289)

( )：室外機 # 需另購及安裝配接器 \* 1/2匹或以下的空調機為手動調整左右送風 △ 此室內機外觀只適用於1匹及1 1/2匹

### Smaller 系列 — 變頻式淨冷LS系列



尺寸：H x W x D (mm)

**CS-LS9WKA (1匹)** (CU-LS9WKA) **1級** 製冷量 8,830 Btu/h 290 x 779 x 209 (420) x (765) x (289)

**CS-LS12WKA (1 1/2匹)** (CU-LS12WKA) **1級** 製冷量 11,100 Btu/h 290 x 779 x 209 (420) x (765) x (289)

**CS-LS18WKA (2匹)** (CU-LS18WKA) **1級** 製冷量 18,100 Btu/h 302 x 1,102 x 244 (420) x (765) x (289)

( )：室外機

以上尺寸為主機體尺寸，接駁喉位及凸出部份不計算在內。有關尺寸細節，請到本公司網站下載查閱。

# 需另購及安裝配接器 \* 1/2匹或以下的空調機為手動調整左右送風 △ 此室內機外觀只適用於1匹及1 1/2匹

### 變頻式 ECONAVI 冷暖E系列



尺寸：H x W x D (mm)

**CS-E9VKA (1匹)** (CU-E9VKA) **1級** 製冷量 8,530 Btu/h 製暖量 11,600 Btu/h 295 x 919 x 199 (542) x (780) x (289)

**CS-E12VKA (1 1/2匹)** (CU-E12VKA) **1級** 製冷量 11,900 Btu/h 製暖量 13,600 Btu/h (542) x (780) x (289)

**CS-E18VKA (2匹)** (CU-E18VKA) **1級** 製冷量 17,100 Btu/h 製暖量 19,800 Btu/h (619) x (824) x (299)

**CS-E24VKA (2 1/2匹)** (CU-E24VKA) **1級** 製冷量 23,200 Btu/h 製暖量 29,300 Btu/h (795) x (875) x (320)

( )：室外機 # 需另購及安裝配接器 △ 只適用於CS-E9VKA及CS-E12VKA

### 變頻式冷暖RE系列



尺寸：H x W x D (mm)

**CS-RE9UKA (1匹)** (CU-RE9UKA) **1級** 製冷量 8,530 Btu/h 製暖量 11,300 Btu/h 290 x 799 x 197 (542) x (780) x (289)

**CS-RE12UKA (1 1/2匹)** (CU-RE12UKA) **1級** 製冷量 11,900 Btu/h 製暖量 14,200 Btu/h (542) x (780) x (289)


**CS-RE18UKA (2匹)** (CU-RE18UKA) **1級** 製冷量 17,100 Btu/h 製暖量 19,800 Btu/h (619) x (824) x (299)

**CS-RE24UKA (2 1/2匹)** (CU-RE24UKA) **1級** 製冷量 23,200 Btu/h 製暖量 29,300 Btu/h (795) x (875) x (320)

( )：室外機

△ 只適用於CS-RE9UKA及CS-RE12UKA \* 1/2匹或以下的空調機為手動調整左右送風

### 變頻式淨冷PS系列



尺寸：H x W x D (mm)

**CS-PS9UKA (1匹)** (CU-PS9UKA) **1級** 製冷量 8,530 Btu/h 290 x 799 x 197 (511) x (650) x (230)

**CS-PS12UKA (1 1/2匹)** (CU-PS12UKA) **1級** 製冷量 11,600 Btu/h 290 x 799 x 197 (542) x (780) x (289)

**CS-PS18UKA (2匹)** (CU-PS18UKA) **1級** 製冷量 17,500 Btu/h 302 x 1,102 x 244 (619) x (824) x (299)

**CS-PS24UKA (2 1/2匹)** (CU-PS24UKA) **1級** 製冷量 23,200 Btu/h 302 x 1,102 x 244 (795) x (875) x (320)

( )：室外機

以上尺寸為主機體尺寸，接駁喉位及凸出部份不計算在內。有關尺寸細節，請到本公司網站下載查閱。

△ 只適用於CS-PS9UKA及CS-PS12UKA \* 1/2匹或以下的空調機為手動調整左右送風

### 變頻式淨冷YS系列



尺寸：H x W x D (mm)

**CS-YS9UKA (1匹)** (CU-YS9UKA) **1級** 製冷量 8,530 Btu/h 290 x 799 x 197 (511) x (650) x (230)

**CS-YS12UKA (1 1/2匹)** (CU-YS12UKA) **1級** 製冷量 11,600 Btu/h 290 x 799 x 197 (542) x (780) x (289)

**CS-YS18UKA (2匹)** (CU-YS18UKA) **1級** 製冷量 17,500 Btu/h 302 x 1,102 x 244 (619) x (824) x (299)

**CS-YS24UKA (2 1/2匹)** (CU-YS24UKA) **1級** 製冷量 23,200 Btu/h 302 x 1,102 x 244 (795) x (875) x (320)

( )：室外機

△ 只適用於CS-YS9UKA及CS-YS12UKA \* 1/2匹或以下的空調機為手動調整左右送風

### 淨冷V~RKA系列



尺寸：H x W x D (mm)

**CS-V9RKA (1匹)** (CU-V9RKA) **3級** 製冷量 9,040 Btu/h 296 x 870 x 236 (511) x (650) x (230)

**CS-V12RKA (1 1/2匹)** (CU-V12RKA) **3級** 製冷量 12,000 Btu/h 296 x 870 x 236 (542) x (780) x (289)


**CS-V18RKA (2匹)** (CU-V18RKA) **4級** 製冷量 18,200 Btu/h 296 x 1,070 x 241 (695) x (875) x (320)

**CS-V24RKA (2 1/2匹)** (CU-V24RKA) **4級** 製冷量 22,800 Btu/h 296 x 1,070 x 241 (750) x (875) x (345)

( )：室外機

\* 1/2匹或以下的空調機為手動調整左右送風

### 窗口分體式V~RWA系列



尺寸：H x W x D (mm)

**CS-V7RWA1 (3/4匹)** (CU-V7RWA1) **4級** 製冷量 7,230 Btu/h 296 x 870 x 236 (348) x (443) x (373)

**CS-V9RWA (1匹)** (CU-V9RWA) **4級** 製冷量 9,040 Btu/h 296 x 870 x 236 (348) x (443) x (373)

**CS-V12RWA (1 1/2匹)** (CU-V12RWA) **5級** 製冷量 12,000 Btu/h 296 x 870 x 236 (372) x (548) x (458)

**CS-V18RWA (2匹)** (CU-V18RWA) **5級** 製冷量 17,400 Btu/h 296 x 1,070 x 241 (419) x (651) x (430)

( )：室外機

以上尺寸為主機體尺寸，接駁喉位及凸出部份不計算在內。有關尺寸細節，請到本公司網站下載查閱。

\* 1/2匹或以下的空調機為手動調整左右送風

### 多機掛牆分體式 — 變頻式 ECONAVI 淨冷S系列



尺寸：H x W x D (mm)

**CS-S9PKZW (1匹)** 製冷量 9,550 Btu/h 290 x 870 x 214

**CS-S12PKZW (1 1/2匹)** 製冷量 10,900 Btu/h 290 x 870 x 214

室內機

尺寸：H x W x D (mm)

**CS-S9PKZW (1匹)** 製冷量 9,550 Btu/h 290 x 870 x 214

**CS-S12PKZW (1 1/2匹)** 製冷量 10,900 Btu/h 290 x 870 x 214

室外機

尺寸：H x W x D (mm)

**CU-2S18PKZ (2匹)** 製冷量 17,100 Btu/h 619 x (824 + 70) x 299

**CU-3S27MKZ (3匹)** 製冷量 25,600 Btu/h 695 x (875 + 95) x 320

以上尺寸為主機體尺寸，接駁喉位及凸出部份不計算在內。有關尺寸細節，請到本公司網站下載查閱。

可自由配搭不同匹數的室內機，詳情請參閱組合表。



組合表