

一App在手 WiFi遙距操控#



了解更多

Smart Control

Smart Comfort

Smart Green



遙距控制，不受空間所限

即使不在家中，也可為家中的長者或寵物調節最舒適的溫度



溫度時間表，個人化空調機體驗

身體在進入睡眠狀態後，體溫會有所下降。用家可調高睡覺幾小時後的設定溫度，優化睡眠質素



用電量分析，節省不必要的消耗

根據不同空調設定下所需電量，從而找出最令自己感到舒適及最省電的空調機設定

需另購及安裝配接器

纖型1拖2分體機

室內機自由組合(最大總輸出為2匹)

最佳建議

3/4匹 配 1匹半
1匹 配 1匹半
1匹 配 1匹

其他組合亦可，詳情請參閱組合表



組合表

搭棚無憂保障計劃

購買分體機*
成功登記後

即送1年
搭棚無憂保障計劃#
申報金額高達\$7,000^

空調保障全面

減省維修開支

申報簡單方便



*適用於信興電器貿易有限公司銷售之指定Panasonic分體機型號。

#客戶需於購買日起計，兩個月內經網上登記保修服務。首年內可免費享用多達2次搭棚保障，適用於維修服務所需之搭棚費用。

^每次最高可申報之搭棚費用為港幣\$3,500，首年申報金額高達港幣\$7,000。

計劃受條款及細則約束。優惠期至2025年9月30日。詳情請向店員查詢。信興電器服務中心有限公司保留最終決定權。

此產品目錄以環保紙及墨印刷



本產品目錄只供參考，資料已經過細心核對，如有錯漏，以廠方生產的規格為準。本公司保留更改產品設計及規格之權利，恕不另行通知。如有任何爭議，信興電器貿易有限公司保留最終決定權。

10/2024

顧客服務熱線：2833 0955
維修服務部熱線：2406 5666
零件部熱線：2406 5555

www.panasonic.hk


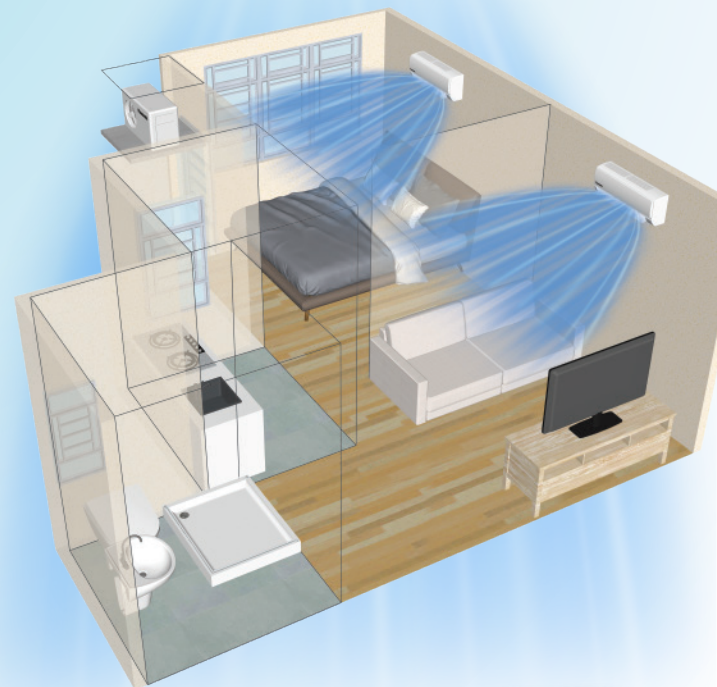
信興集團 信興電器貿易有限公司

Panasonic

樂聲牌

纖型1拖2

2匹變頻淨冷分體機



R32 COMFORT COOL
環保雪種

INVERTER
變頻式技術

WiFi*

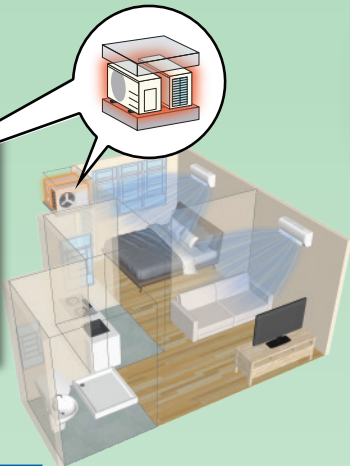
*須另購及安裝配接器

纖型一拖二分體機 Fit 晒單一窗台的間房安裝

現行不適當安裝方法



在一個空調窗台位，安裝兩部室外機，會導致室外機超載



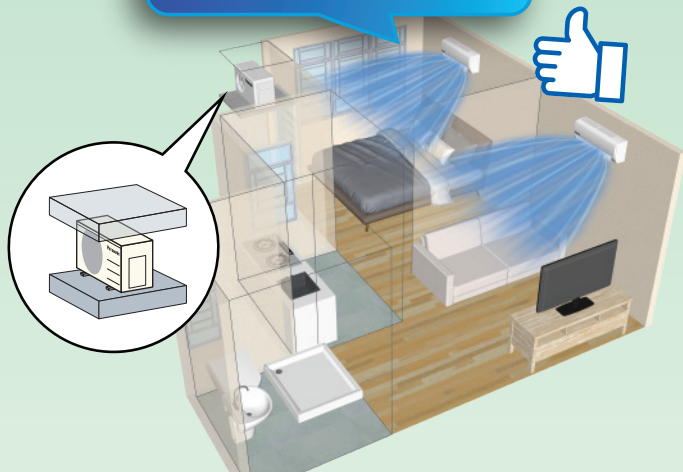
為何安裝一部**纖型一拖二分體機**會比兩部傳統一拖一更好？

✗ 散熱空間不足，影響製冷效能

✔ 更多散熱空間，製冷效能更佳

新方案

纖型一拖二分體機

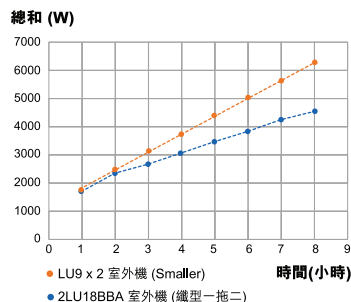


只需一個室外機，供給兩個室內機使用

1. 更慳電

纖型一拖二分體機使用較少的電量就能達到目標溫度！

慳電高達 **27%***

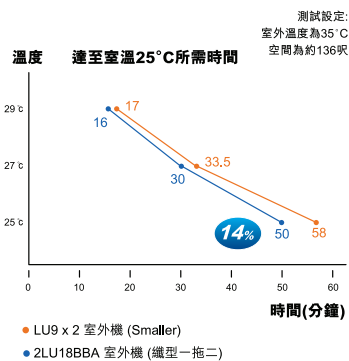


*經測試證實，在以上的安裝例子中，一部纖型一拖二分體機*比起兩部Smaller系列**省電約27%***

2. 製冷效能更佳

兩部傳統一拖一的室外機安裝在同一窗台上，兩部室外機將會吸入互相排出的熱空氣，導致散熱空間不足，從而影響製冷效能！

製冷效能快 **14%***



*經測試證實，在以上的安裝例子中，一部纖型一拖二分體機*比起兩部Smaller系列**的製冷效能高出 5% 至 14%***

送 搭棚保障

纖型一拖二分體機 2匹變頻 淨冷 MPU 系列

- DRY MODE 除濕模式
- SUPER QUIET 寧靜模式
- POWERFUL 快速冷凍

- WiFi
- INVERTER 變頻式技術
- Blue Fin Condenser 藍鑽保護層散熱器
- R32 COMFORT COOL 環保雪種

*需另購及安裝配接器



室內機	尺寸：H x W x D (mm)
CS-MPU7BKA (3/4 匹)	290 x 779 x 209
CS-MPU9BKA (1 匹)	290 x 779 x 209
CS-MPU12BKA (1 1/2 匹)	290 x 779 x 209
室外機	尺寸：H x W x D (mm)
CU-2LU18BBA (2 匹)	420 x 765 x 289

*纖型一拖二分體機的組合為：CU-2LU18BBA, CS-MPU9BKA x 2

**Smaller 系列的型號組合為：CU-LU9ZKA x 2 / CS-LU9ZKA x 2，且室外機為並排安裝

***模擬室外溫度35度，而空調調較為25度並運行八小時後，纖型一拖二分體機的總用電量為4,496W，而兩部Smaller系列的總用電量為6,182W (3,228W, 2,954W)，省電約27%

****在房間一，纖型一拖二分體機達到室內回風溫度25度的時間為約57分鐘，而Smaller系列則為約60分鐘，製冷效能高出約5%；在房間二，纖型一拖二分體機達到室內回風溫度25度的時間為約50分鐘，而Smaller系列則為約58分鐘，製冷效能高出約14%

以上尺寸為主機體尺寸，接駁喉位及凸出部份不計算在內。有關尺寸細節，請到本公司網站下載查閱。