

# Panasonic

## SR-PGE54SD 商用 IH 電飯煲

### 特大容量 · 輕鬆煮出不同口感的米飯

— 完美應對業界需求



SR-PGE54SD16 (16A PLUG) /  
SR-PGE54SD32 (32A PLUG)



味の炊き®

1

### 交替對流加熱，讓每一粒米都均勻受熱

透過側面及底部 IH 磁應導熱，交替加熱，產生強烈的對流氣泡，從而煮出均勻粘糯的米飯。

2

### 三種烹調模式和六種菜單，讓您靈活選擇米飯的口感

彈性選擇不同軟硬度的米飯口感。六種選單可供選擇，包括免洗米模式。提供穩定米飯質量供應。

3

### LED 顯示屏，操作簡單

LED 控制面板清晰易讀。烹調進度指示及提示音量調整功能，讓操作更加便利。

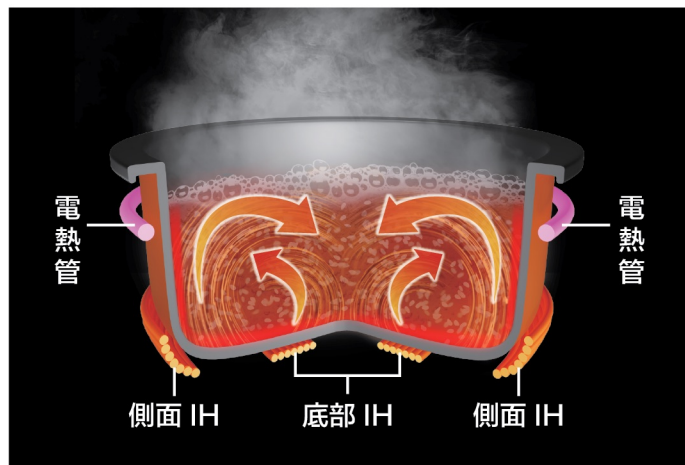


# 高效煮飯，效率翻倍，節省人力成本

## 超凡特色 • 輕鬆征服味蕾

產生大量細小氣泡對流，充分傳熱  
將熱力傳送至每粒米飯

IH 電磁感應加熱技術：  
底部、側面快速 IH 磁應導熱，煮出美味誘人飯粒。



### LED 顯示屏和簡易操作面板 • 方便使用

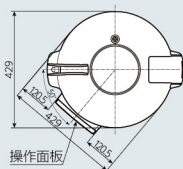
特大 LED 顯示屏，功能清晰可見。更可直接點選不同烹煮功能，操作更加便捷。



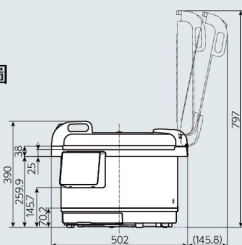
### 產品尺寸圖 (單位 mm)

#### ● SR-PGE54SD16 / 32

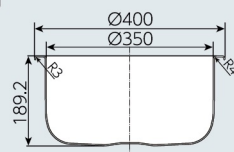
##### ■ 鳥瞰圖



##### ■ 正面圖



##### ■ 內鍋



#### 安全預防措施

- 請直接使用容量等於或大於產品耗電量的插座。
- 為避免火災風險，請使用額定電流為 16A 或以上的獨立電源插座。
- 本產品的運作可能會影響心律調節器。如果您使用醫用心律調節器，請諮詢醫生。

### 輕鬆煮出不同米飯

三種口感與六種烹煮模式，完美滿足您的烹飪風格。新手也可輕鬆煮出所需米飯。此外，透過手動烹調功能，可以根據不同菜式，靈活調整烹煮時間。

#### 三種米飯 口感：

稍軟

標準

稍硬



#### 六種預設烹煮模式：

白米

免洗米

壽司飯

糙米

粥

什錦飯

### 從浸泡到保溫，一台設備即可解決！ 預設烹煮功能提升效率

您可以設定浸泡和保溫時間，有助於節省人手，提高效率。

自動浸泡 (預煮)

烹煮

蒸煮

保溫

### 產品規格

型號	SR-PGE54SD16	SR-PGE54SD32
額定電壓	220 V~	
額定頻率	50 Hz	
額定輸入功率	3500 W	
電源線長度(約)	1.6 m	
重量(約)	17 kg	17.3 kg
尺寸(約)	寬	502 mm
	深	429 mm
	高	390 mm (797 mm*)
防水等級	IPX3	

※ 打開外蓋時的高度  
· 長時間不使用時，為了省電，請關閉電源開關，並將電源插頭從插座拔掉。



信興科技有限公司  
SHUN HING TECHNOLOGY CO., LTD.

九龍尖東麼地道 67 號半島中心 B 座 9 樓 www.panasonic.oa.hk

查詢熱線 2313 0666

保養及維修  
信興電器服務中心有限公司  
電話：2406 5666